



ТЕРРИТОРИАЛЬНЫЙ ОРГАН
ФЕДЕРАЛЬНОЙ СЛУЖБЫ
ГОСУДАРСТВЕННОЙ СТАТИСТИКИ
ПО ЧЕЧЕНСКОЙ РЕСПУБЛИКЕ

ПРОМЫШЛЕННОЕ ПРОИЗВОДСТВО

январь – октябрь 2024 года

10.12.2024

СОДЕРЖАНИЕ

| | |
|---|----|
| Индексы промышленного производства | 4 |
| Объем отгруженных товаров собственного производства, выполненных работ и услуг | 12 |
| Производство отдельных видов продукции | 15 |

1

**Индексы промышленного
производства**

ИНДЕКСЫ ПРОМЫШЛЕННОГО ПРОИЗВОДСТВА

октябрь 2024 г. в % к соответствующему месяцу предыдущего года

ЧЕЧЕНСТАТ



ИПП

105,9

Добыча полезных ископаемых

100,6

Обрабатывающие производства

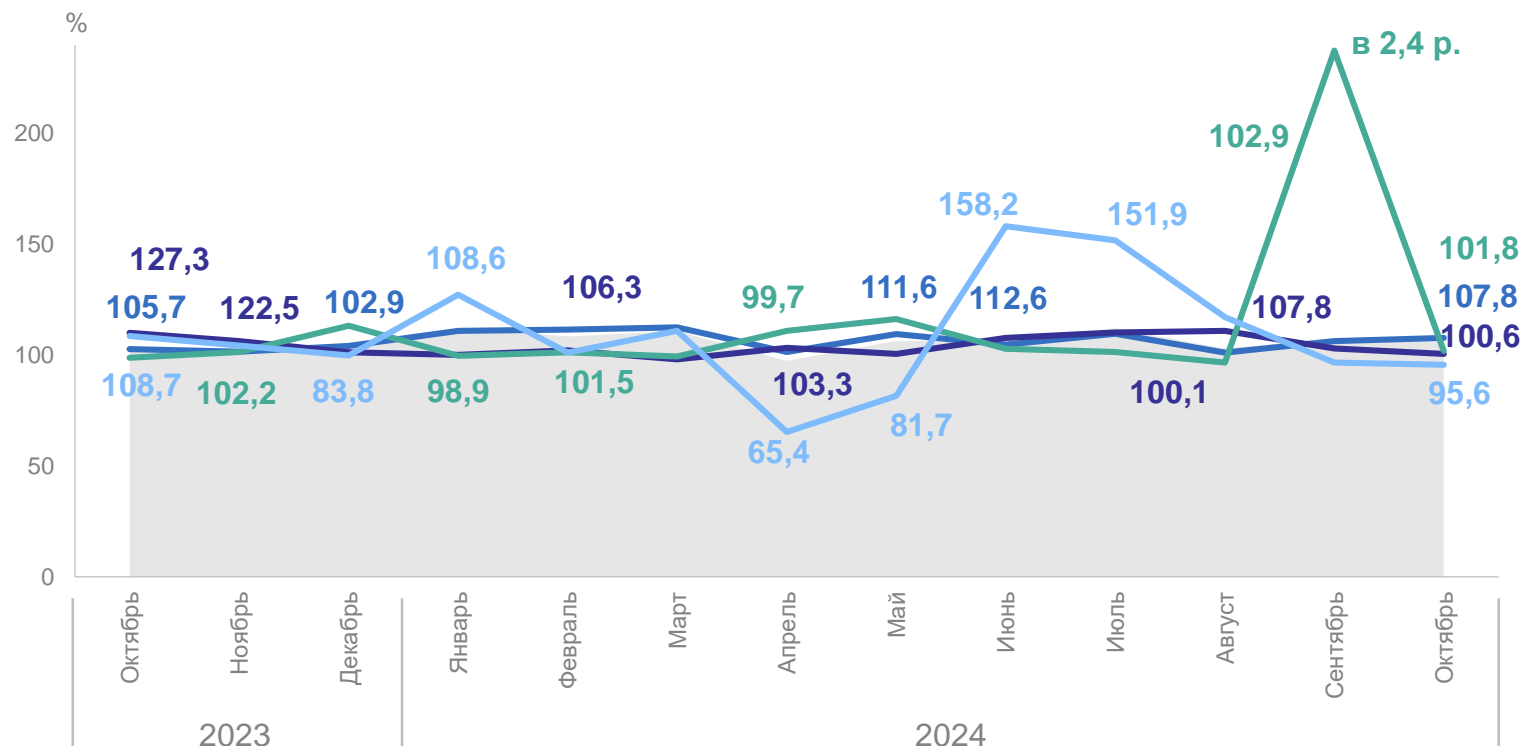
107,8

Обеспечение электрической энергией, газом и паром; кондиционирование воздуха

95,6

Водоснабжение; водоотведение, организация сбора и утилизации отходов, деятельность по утилизации загрязнений

101,8



● Индекс промышленного производства

■ Добыча полезных ископаемых

■ Обеспечение электрической энергией, газом и паром; кондиционирование воздуха

■ Обрабатывающие производства

■ Водоснабжение; Водоотведение, организация сбора и утилизации отходов, деятельность по ликвидации загрязнений

ИНДЕКСЫ ПРОМЫШЛЕННОГО ПРОИЗВОДСТВА

январь - октябрь 2024 г. в % к соответствующему периоду предыдущего года

ЧЕЧЕНСТАТ



ИПП

107,0

Добыча полезных ископаемых

103,8

Обрабатывающие производства

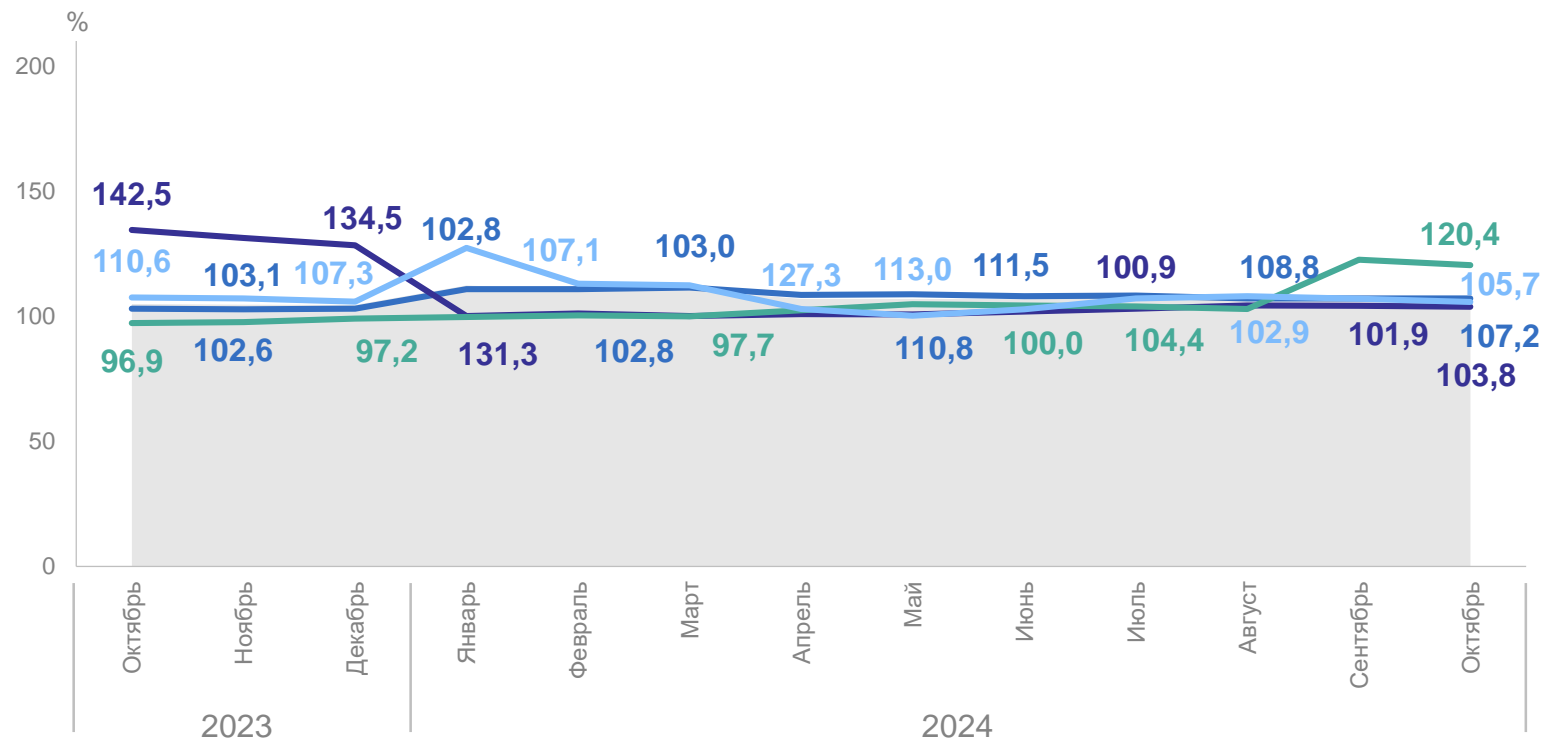
107,2

Обеспечение электрической энергией, газом и паром; кондиционирование воздуха

105,7

Водоснабжение; водоотведение, организация сбора и утилизации отходов, деятельность по утилизации загрязнений

120,4



● Индекс промышленного производства

■ Добыча полезных ископаемых

■ Обеспечение электрической энергией, газом и паром; кондиционирование воздуха

■ Обрабатывающие производства

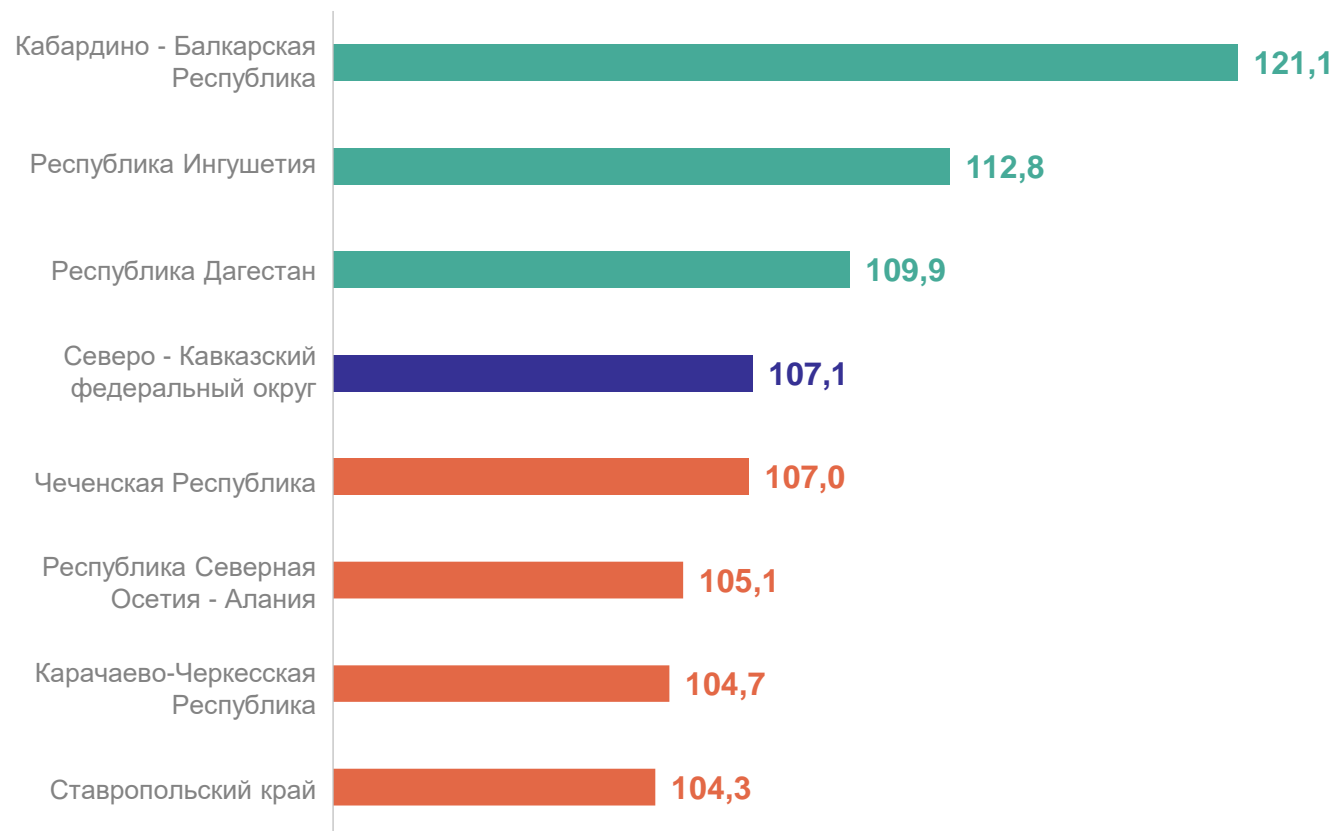
■ Водоснабжение; Водоотведение, организация сбора и утилизации отходов, деятельность по ликвидации загрязнений

ИНДЕКСЫ ПРОМЫШЛЕННОГО ПРОИЗВОДСТВА В СУБЪЕКТАХ СЕВЕРО-КАВКАЗСКОГО ФЕДЕРАЛЬНОГО ОКРУГА

ЧЕЧЕНСТАТ

январь - октябрь 2024 г. в % к соответствующему периоду предыдущего года

Регионы с наибольшими и наименьшими значениями



3

субъекта
значение индекса
больше, чем по СКФО

4

субъекта
значение индекса
меньше, чем по СКФО

ИНДЕКСЫ ПРОИЗВОДСТВА ПО ДОБЫЧЕ ПОЛЕЗНЫХ ИСКОПАЕМЫХ

ЧЕЧЕНСТАТ

январь - октябрь 2024 г. в % к соответствующему периоду предыдущего года

Добыча полезных ископаемых

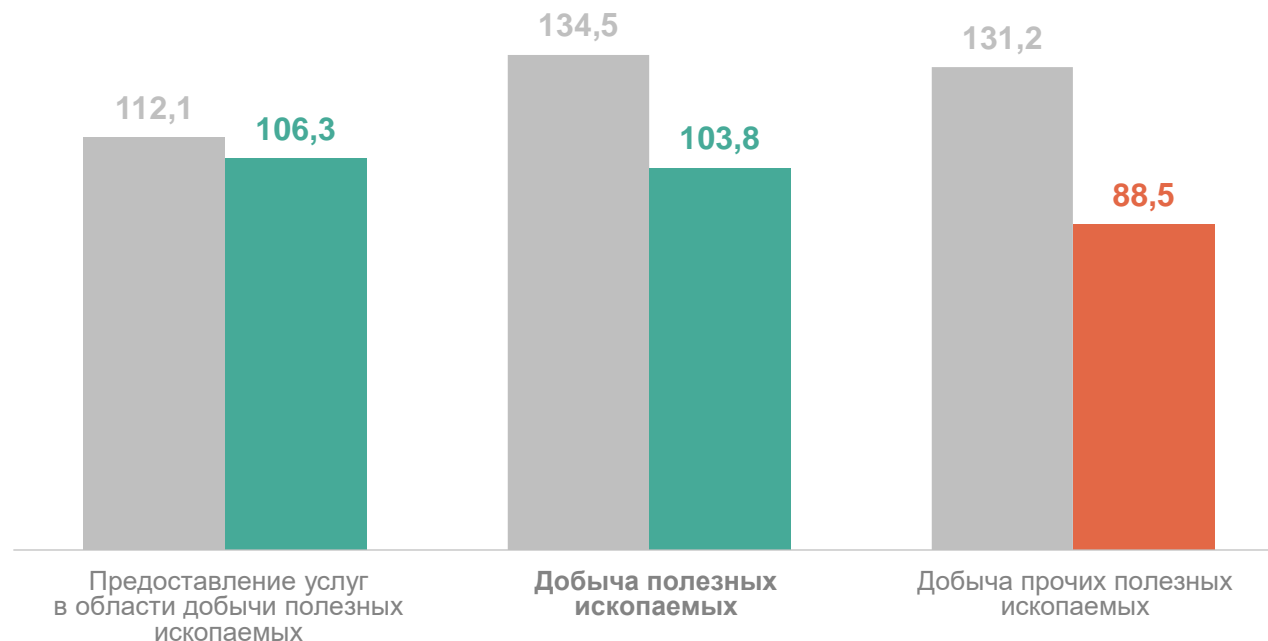
103,8

Добыча прочих полезных ископаемых

88,5

Предоставление услуг в области добычи полезных ископаемых

106,3



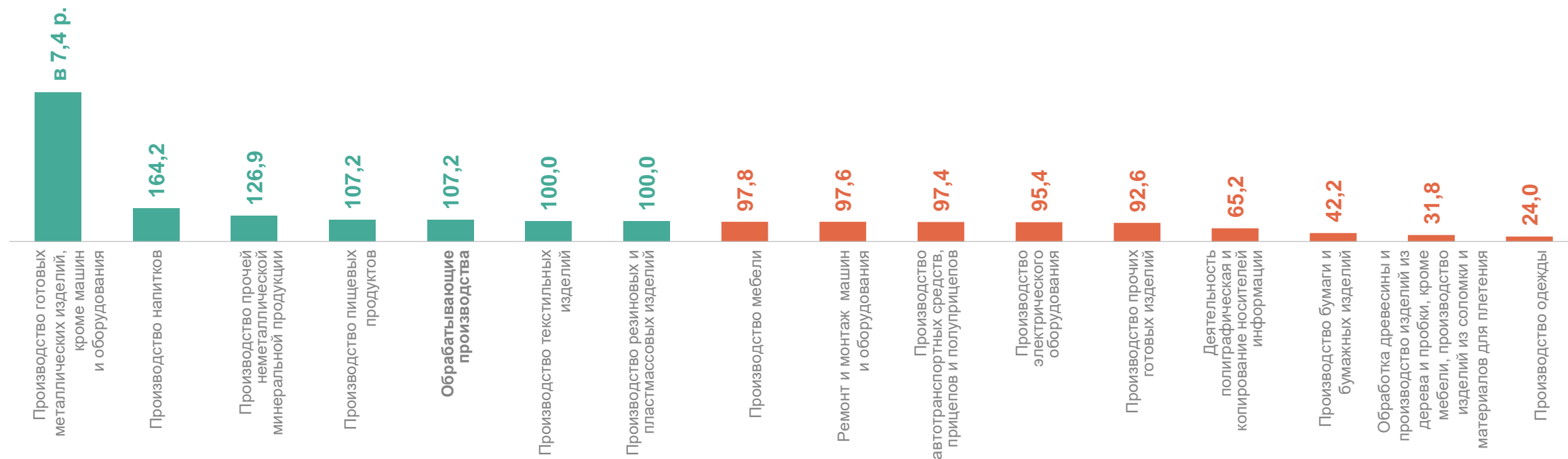
● Январь - октябрь 2023 г. к январю - октябрю 2022 г.

● Январь - октябрь 2024 г. к январю - октябрю 2023 г.

ИНДЕКСЫ ПРОИЗВОДСТВА ПО ОСНОВНЫМ ВИДАМ ОБРАБАТЫВАЮЩИХ ПРОИЗВОДСТВ

ЧЕЧЕНСТАТ

январь - октябрь 2024 г. в % к соответствующему периоду предыдущего года



● Увеличение ● Уменьшение

ИНДЕКСЫ ПРОИЗВОДСТВА ПО ОБЕСПЕЧЕНИЮ ЭЛЕКТРИЧЕСКОЙ ЭНЕРГИЕЙ, ГАЗОМ И ПАРОМ; КОНДИЦИОНИРОВАНИЕ ВОЗДУХА

ЧЕЧЕНСТАТ

январь - октябрь 2024 г. в % к соответствующему периоду предыдущего года

Обеспечение электрической энергией, газом и паром; кондиционирование воздуха

105,7

Производство, передача и распределение электроэнергии

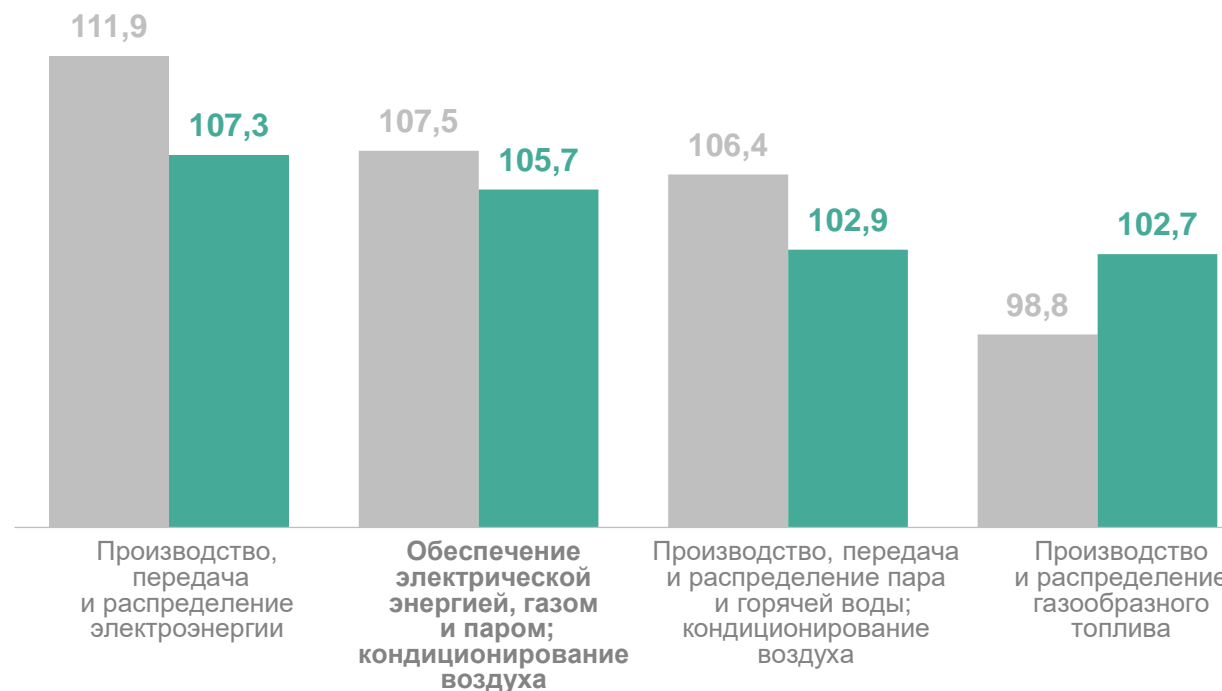
107,3

Производство и распределение газообразного топлива

102,7

Производство, передача и распределение пара и горячей воды; кондиционирование воздуха

102,9



● Январь - октябрь 2023 г. к январю - октябрю 2022 г.

● Январь - октябрю 2024 г. к январю - октябрю 2023 г.

ИНДЕКСЫ ПРОИЗВОДСТВА ПО ВОДОСНАБЖЕНИЮ; ВОДООТВЕДЕНИЮ, ОРГАНИЗАЦИИ СБОРА И УТИЛИЗАЦИИ ОТХОДОВ, ДЕЯТЕЛЬНОСТЬ ПО ЛИКВИДАЦИИ ЗАГРЯЗНЕНИЙ

ЧЕЧЕНСТАТ

январь - октябрь 2024 г. в % к соответствующему периоду предыдущего года

Водоснабжение; водоотведение,
организация сбора и утилизации
отходов, деятельность
по ликвидации загрязнений

120,4

Забор, очистка и распределение воды

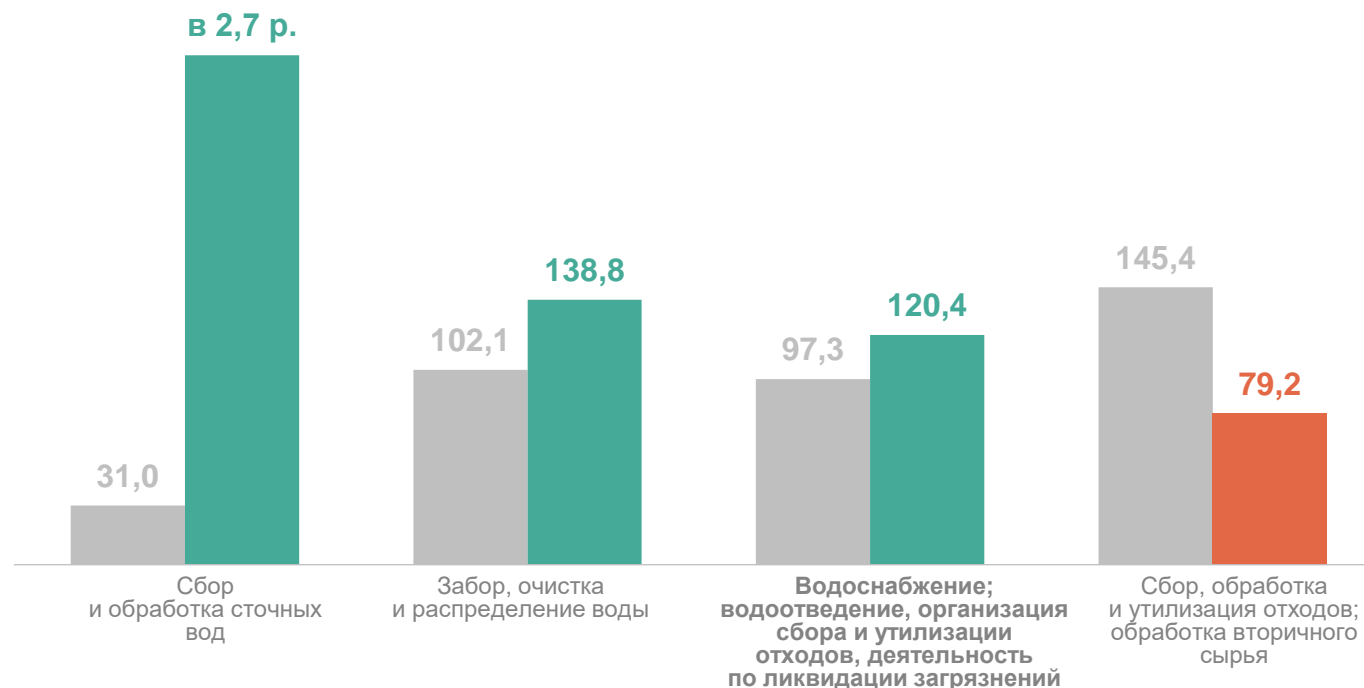
138,8

Сбор и обработка сточных вод

в 2,7 р.

Сбор, обработка и утилизация отходов;
обработка вторичного сырья

79,2



● Январь - октябрь 2023 г. к январю - октябрю 2022 г.

● Январь - октябрь 2024 г. к январю - октябрю 2023 г.

2

**Объем отгруженных товаров
собственного производства,
выполненных работ и услуг**

ОБЪЕМ ОТГРУЖЕННЫХ ТОВАРОВ СОБСТВЕННОГО ПРОИЗВОДСТВА, ВЫПОЛНЕННЫХ РАБОТ И УСЛУГ

январь – октябрь 2024 г., млн рублей

ЧЕЧЕНСТАТ

Промышленное
производство

67 624,2

Обеспечение электрической
энергией, газом и паром;
кондиционирование воздуха

36 816,6

Обрабатывающие
производства

19 956,4

Добыча полезных
ископаемых

8 348,8

Водоснабжение; водоотведение,
организация сбора и утилизации
отходов, деятельность
по ликвидации загрязнений

2 502,4

Структура объема отгруженной продукции (работ, услуг)
промышленного производства



ОБЪЕМ ОТГРУЖЕННОЙ ПРОДУКЦИИ (РАБОТ, УСЛУГ) ПО ВИДАМ ЭКОНОМИЧЕСКОЙ ДЕЯТЕЛЬНОСТИ

январь – октябрь 2024 г. в % к соответствующему периоду предыдущего года

ЧЕЧЕНСТАТ



129,2

Промышленное производство



в 2,1 р.

Добыча полезных ископаемых



119,4

Обеспечение электрической энергией, газом и паром; кондиционирование воздуха



128,2

Водоснабжение; водоотведение, организация сбора и утилизации отходов



● Увеличение

● Уменьшение

3

**Производство отдельных видов
продукции**

ПРОИЗВОДСТВО ОТДЕЛЬНЫХ ВИДОВ ПРОДУКЦИИ ОБРАБАТЫВАЮЩИХ ПРОИЗВОДСТВ

январь - октябрь 2024 г. в % к соответствующему периоду предыдущего года

ЧЕЧЕНСТАТ

| | | | | | |
|----------------------|---------|------------------------|---------|-----------------------------|---------|
| Хлеб | 90,3 ↓ | Флодоовощные консервы | 90,4 ↓ | Блоки дверные пластмассовые | 80,6 ↓ |
| Кондитерские изделия | 89,5 ↓ | Воды минеральные | 164,6 ↑ | Блоки оконные пластмассовые | 90,3 ↓ |
| Изделия колбасные | 102,3 ↑ | Напитки безалкогольные | 142,3 ↑ | Автомобили | 97,4 ↓ |
| Рыба переработанная | 98,9 ↓ | Пески природные | 91,4 ↓ | Электроэнергия | 107,4 ↑ |
| Сыры | 171,4 ↑ | Цемент | 137,4 ↑ | Энергия тепловая | 103,0 ↑ |
| Мука | 40,5 ↓ | Кирпич керамический | 109,9 ↑ | | |

● Увеличение ● Уменьшение